

Die PAPALAPAP-Spiele-Rallye

Um das PAPALAPAP-Spiel auch gleich ordentlich testen zu können, empfiehlt sich eine PAPALAPAP-Spielerallye. Dazu werden bis zu 12 Stationen aufgebaut (für jede Spielkartenfarbe eine). Bei der 13. Station erhalten die Teilnehmer das Kartenspiel und können es gleich ausprobieren!

Die Väter haben die Aufgabe gemeinsam mit ihren Kindern, die Stationen der Spielerallye zu absolvieren. Als Belohnung wird bei der letzten Station ein Kartenset feierlich überreicht. Die jeweiligen Stationen drehen sich thematisch um ein Symbol des Kartenspiels.







Der Kreativität der Organisatoren sind hier keine Grenzen gesetzt. Für jede absolvierte Station gibt es einen Stempel in einen Sammelpass. Es muss nicht zu jeder Farbe eine Station überlegt werden. Oft reichen 6 Stationen schon aus.

Ziel der Spiele-Rallye

Ist der PAPALAPAP-Sammelpass voll, erhalten die Mitspieler ein Kartenspiel für zu Hause.

Mögliche Stationen für den Stempelpass

		Wandern in Papas Schuhen
		Äpfel aus einer Wasserschale mit dem Mund fischen
		Gemeinsam eine Skulptur aus Bausteinen bauen
		Gemeinsam ein Lied singen
		Gemeinsam drei Treffer an einer Fußballwand erzielen
		Papa als Lasttier verwenden

		Gemeinsam Freundschaftsarmbänder gestalten
		Gegenseitig einen Zaubertrick vorführen
		Den Schatten von Papa mit Straßenkreide auf den Pfarrplatz malen
		Gemeinsam eine Szene aus der Bibel nachspielen!
		Gemeinsam ein Geschenk basteln
		Mit anderen Vätern und Kindern einen Drachenschwanzlauf machen